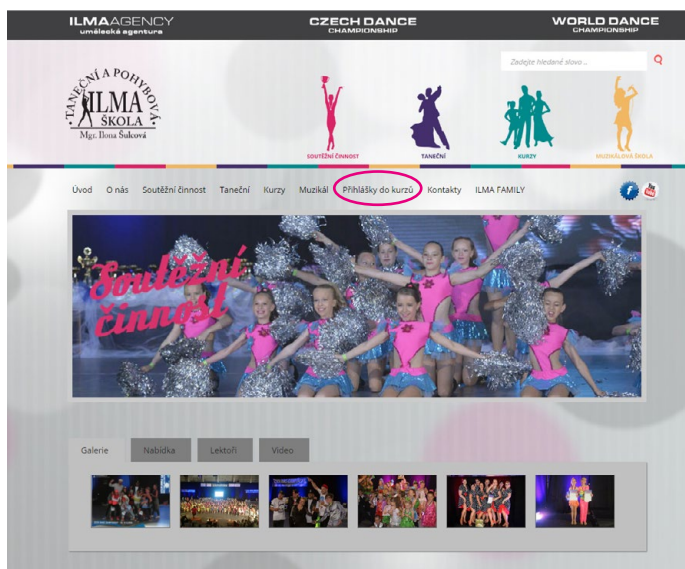



# Návod, jak vyplnit on-line přihlášku

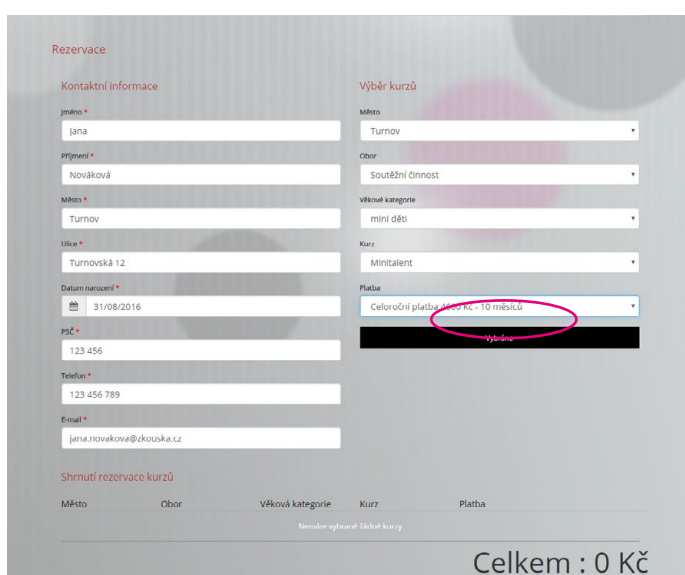
**1. V hlavním menu klikneme na položku "Přihlášky do kurzu".**



**2. Vyplníme kolonky kontaktního formuláře a vybereme si kurz, který chceme objednat.**



**3. Po zadání kontaktních údajů a vybraní kurzu, zmáčkneme tlačítko v černém poli "Vybráno".**

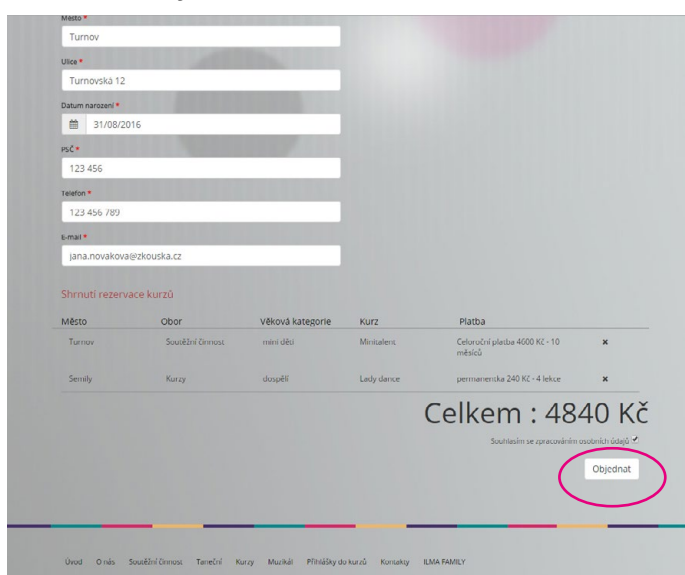


**4. Nyní vidíme ve výpisu souhrn naší objednávky (obr. A), buď můžeme ve vybírání pokračovat nebo zatrhneme (obr. B) "Souhlas se zpracováním osobních údajů".**

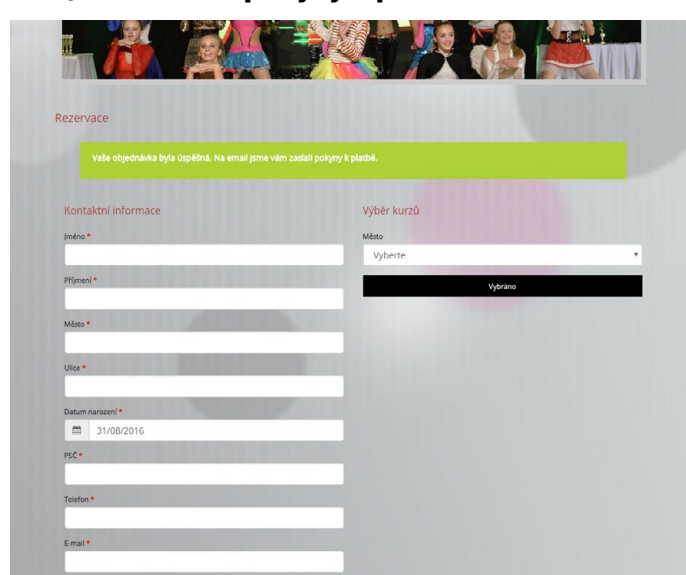


**5. Pokud objednávejte dva a více kurzů (pouze soutěžní činnost) vyberte rovnou částku s množstevní slevou. V případě, že jste udělali při výběru chybu, lze objednávku ze soupisu smazat použitím křížku.**

**6. Pokud máme vybrané všechny kurzy, o které máme zájem a zaškrtnuté políčko "Souhlasím se zpracováním osobních údajů" - zmáčkneme tlačítko "Objednat".**



**7. Na obrazovce je vidět zelený obdelník s textem, že Vaše objednávka je evidovaná a na Vaši uvedenou e-mailovou adresu přišel e-mail s objednávkou a pokyny k platbě.**



**8. Teď stačí pouze zkontrolovat vaši e-mailovou schránku - objednávka by měla dorazit okamžitě. Pokud ji v doručené poště nevidíte, zkuste se podívat do složky SPAM. Objednávka dorazí z adresy rezervace.ilma@gmail.com. V případě dotazů nás můžete kontaktovat na adrese tapsilma@gmail.com, kde na Vaše otázky rádi odpovíme.**

**Váš ILMA tým**